

CLAVADORA PALETERA NEUMÁTICA

CN90





Origen y procedencia: China

Importa y distribuye: Lüsqttoff Argentina S.A.

Importador N°30-71207115-8

Belgrano 1068, Ramos Mejía (C.P.: 1704)

Buenos Aires, Argentina

Importa y distribuye en Uruguay: Miltrak S.A.

Rut: 21 823437 0012

Av. Ramón Anador 3274, 11600 Montevideo

Departamento de Montevideo, Uruguay



¡Seguimos en contacto!

Conocé nuestros lanzamientos, novedades y más información en nuestras redes

• En Argentina



• En Uruguay



¡DESCARGA MATERIAL EXCLUSIVO!

www.lusqttoff.com.ar/comunidadlusqttoff

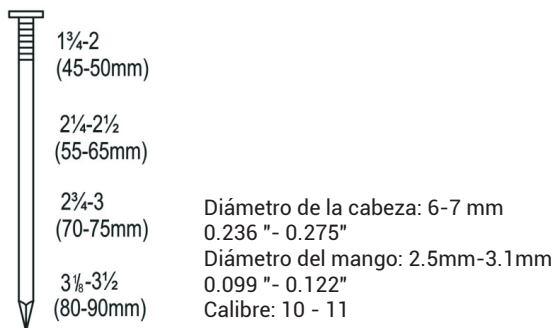
INDICE

<i>Información técnica</i>	2
<i>Características</i>	2
<i>Advertencia</i>	2
<i>Requisitos de seguridad específicos</i>	3
<i>Instrucciones de manejo</i>	3
<i>Mantenimiento</i>	4
<i>Garantía</i>	5

INFORMACIÓN TÉCNICA

Capacidad de clavos: calibre 10-11: 1 3/4 "a 3 1/2"

Presión de trabajo: 70-120 PSI



CARACTERISTICAS

Disponible con activadores de incendios secuenciales y de contacto.

Escape ajustable.

Profundidad ajustable de la unidad.

Empuñadura con mango de cajeadado.

Boquilla de liberación rápida para una rápida eliminación de atascos.

Caucho para proteger herramientas.

El sistema de seguridad Touch-strike es seguro para el operador.

La pantalla indica cuándo recargar los clavos.

Tapa de seguridad de goma.

ADVERTENCIA

1- Leer y comprender las etiquetas de las herramientas y el incumplimiento manual de las advertencias puede provocar la muerte o lesiones graves.

2- Los operadores y otras personas en el área de trabajo deben usar gafas de seguridad con protectores laterales.

3- Mantenga los dedos alejados del gatillo cuando no maneje los sujetadores para evitar disparos accidentales.

4- La elección del método de activación es importante. Verifique el manual para las opciones de disparo.

5- Nunca apunte con la herramienta hacia usted o hacia otras personas en el área de trabajo.

6- Nunca use oxígeno u otro gas embotellado. Explosión puede ocurrir

7- Desconecte el aire cuando despeje atascos, realice tareas de mantenimiento o cuando la herramienta no esté en uso.

8- No exceda 120 psi.

REQUISITOS DE SEGURIDAD ESPECÍFICOS


- 1- Cuando utilice aire comprimido, siga siempre los códigos de seguridad establecidos por el fabricante del compresor.
- 2- Las mangueras de aire dañadas o divididas pueden causar un peligro de latigazo. Reemplace inmediatamente las mangueras de aire dañadas.
- 3- Asegúrese de que todos los acoplamientos de aire estén seguros y apretados.
- 4- No intente modificar la herramienta para aceptar sujetadores que no sean los especificados.
- 5- Solo use este equipo para su uso previsto. No modificar o cambiar es diseño.
- 6- Cuando la herramienta no esté en uso, desconéctela siempre del suministro de aire.
- 7- Una persona competente solo debe realizar el mantenimiento
- 8- Nunca apunte la pistola de clavos a las personas ni a usted mismo.
- 9- Al usar esta herramienta, se debe usar ropa de seguridad. Se recomiendan gafas, guantes y orejeras. Ate el pelo largo y no use ropa suelta.
- 10- No permita que los niños usen esta herramienta. Nunca deje la herramienta conectada al suministro de aire antes de cargar clavos o grapas.

INSTRUCCIONES DE MANEJO


1- Para cargar la revista con clavos, suelte la revista apretando el nivel de clic



2- Inserte los sujetadores en el cargador. Luego cierra la revista



3- Verifique que el suministro de aire sea de al menos 70 PSI. La pistola ahora está lista para usar. Presione la cabeza de la pistola sobre la pieza de trabajo que se va a sujetar y apriete el gatillo para disparar el clavo.



MANTENIMIENTO

Lubrique la pistola aplicando 2-3 gotas de aceite de herramienta de aire a la entrada de aire diariamente.

Mantenga limpia la pistola.

Retire la placa superior que cubre el pasador de golpe y limpie mensualmente o después de cada 50 horas de uso.

Use un separador de agua en la línea del compresor para reducir la condensación de humedad y el posible daño corrosivo de la herramienta.

GARANTÍA

LUSQTOFF garantiza este producto por el término de **2 (dos) años**, contados a partir de la fecha de la compra, asentada en la factura que deberá preservar ante cualquier reclamo o reparación ante el Servicio Técnico Oficial.

PRESCRIPCIONES DE LA GARANTÍA

1. Los productos marca LUSQTOFF están garantizadas contra eventuales defectos de fabricación debidamente comprobados.
2. Dentro del período de garantía de las piezas o componentes que se compruebe, a juicio exclusivo de nuestros técnicos, que presenten defectos de fabricación, serán reparados o sustituidos en forma gratuita por los Servicios Técnicos Oficiales con la presentación de la factura de compra.
3. Para efectivizar el cumplimiento de la garantía, el comprador podrá optar por presentar el producto junto con su factura de compra en cualquiera de nuestros Servicios Técnicos Oficiales especializados en cada producto. Para consultar la lista de service oficiales ingresá a nuestro sitio web: www.lusqtoff.com.ar/service

NO ESTÁN INCLUIDOS EN LA GARANTÍA

Los defectos originados por:

1. Uso inadecuado de la herramienta.
2. Falta de mantenimiento y cuidado del producto.
3. Instalaciones eléctricas deficientes.
4. Conexión de las herramientas en voltajes inadecuados.
5. Desgaste natural de las piezas.
6. Los daños ocasionados por aguas duras o sucias en hidrolavadoras y bombas de agua.
7. Daños por golpes, aplastamiento o abrasión.
8. En los motores nafteros, los daños ocasionados por mezclas incorrectas nafta-aceite en los motores 2T y falta de lubricación en los motores 4T; y en los motores diésel, combustible de mala calidad.

ATENCIÓN

1. Esta garantía caduca automáticamente si la herramienta fue abierta por terceros.
2. Este producto sólo deberá ser utilizado bajo las especificaciones que figuran en el manual de uso de dicho producto. En caso contrario se perderá la garantía del producto.
3. Conserve la factura de compra para futuros reclamos.



¡ESTAMOS EN CONTACTO!

Para consultas, reclamos o asesoramiento envíanos un correo electrónico a: asistenciatecnica@lusqtoff.com.ar

Podés encontrar todos los repuestos de nuestras herramientas en los Servicios Técnicos Oficiales: www.lusqtoff.com.ar/service

¡CAPACITATE CON NOSOTROS!

Sumate a nuestro grupo de Facebook

"Capacitaciones LUSQTOFF"



**¡DESCARGÁ
CONTENIDO EXCLUSIVO!**

**COMUNIDAD
LUSQTOFF**

www.lusqtoff.com.ar/comunidadlusqtoff



   **LUSQTOFF**
WWW.LUSQTOFF.COM.AR